



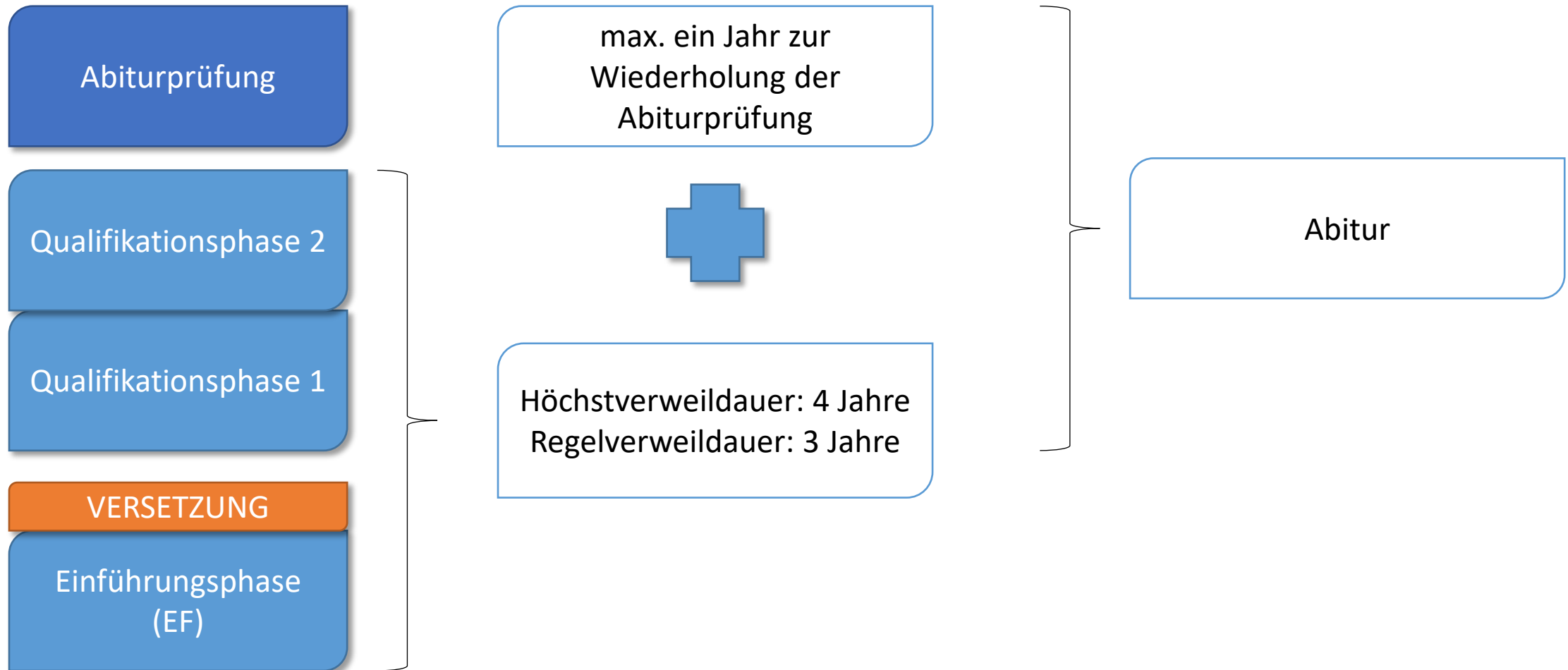
# Informationen zur Oberstufe

25.2.2026

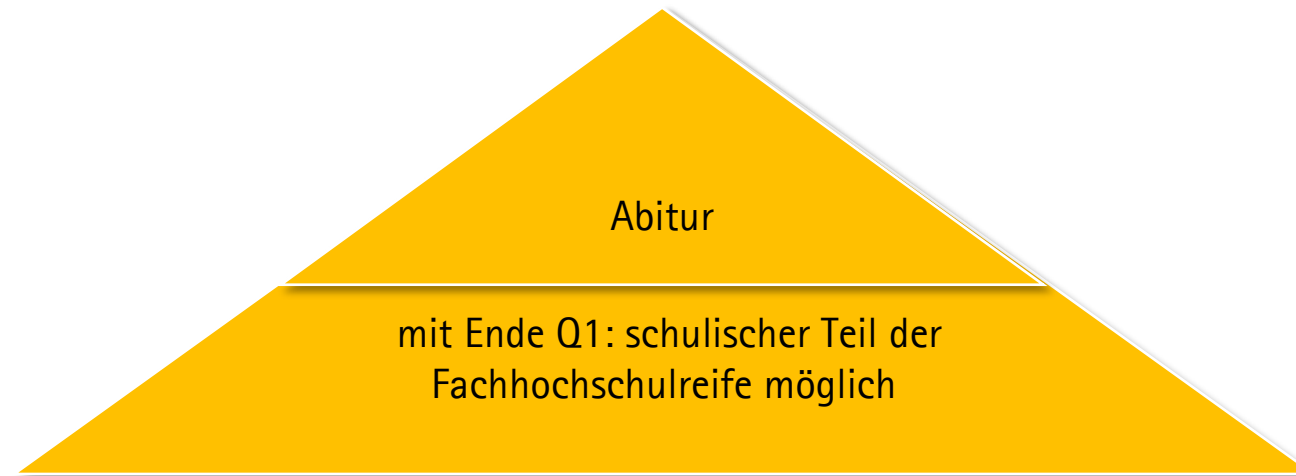
# Gliederung des Informationsabends

- Vorstellung Jahrgangsstufenbegleiter\*innen
- Die gymnasiale Oberstufe
  - Aufbau
  - Abschlüsse
  - Fächer
  - Kurse
- Die Einführungsphase:
  - (Wahl-)Pflichtfächer
  - Bedingungen für die Kurswahl
  - Klausuren
- Abitur

# Aufbau und Dauer der gym. Oberstufe



# mögliche Abschlüsse der gym. Oberstufe

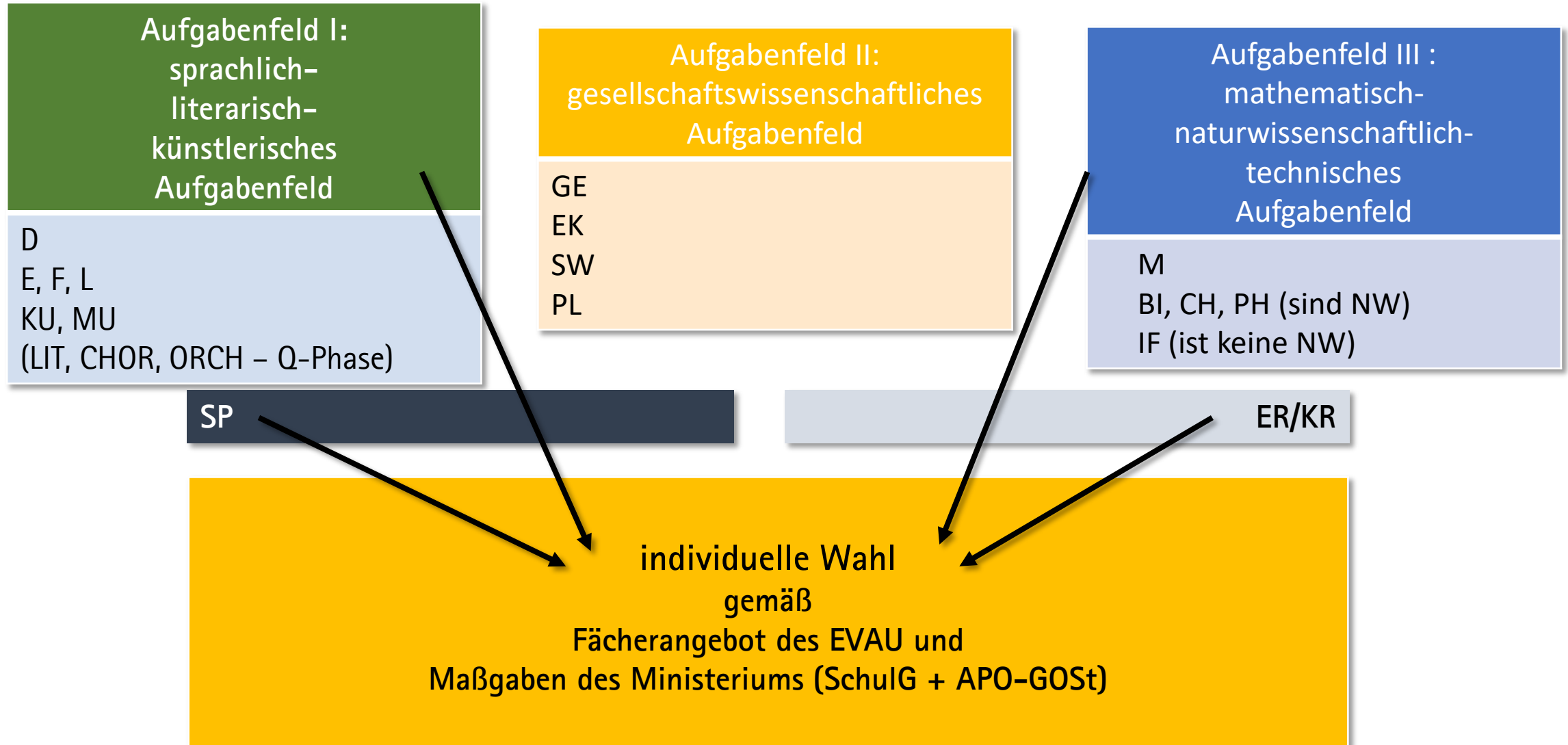


Abitur

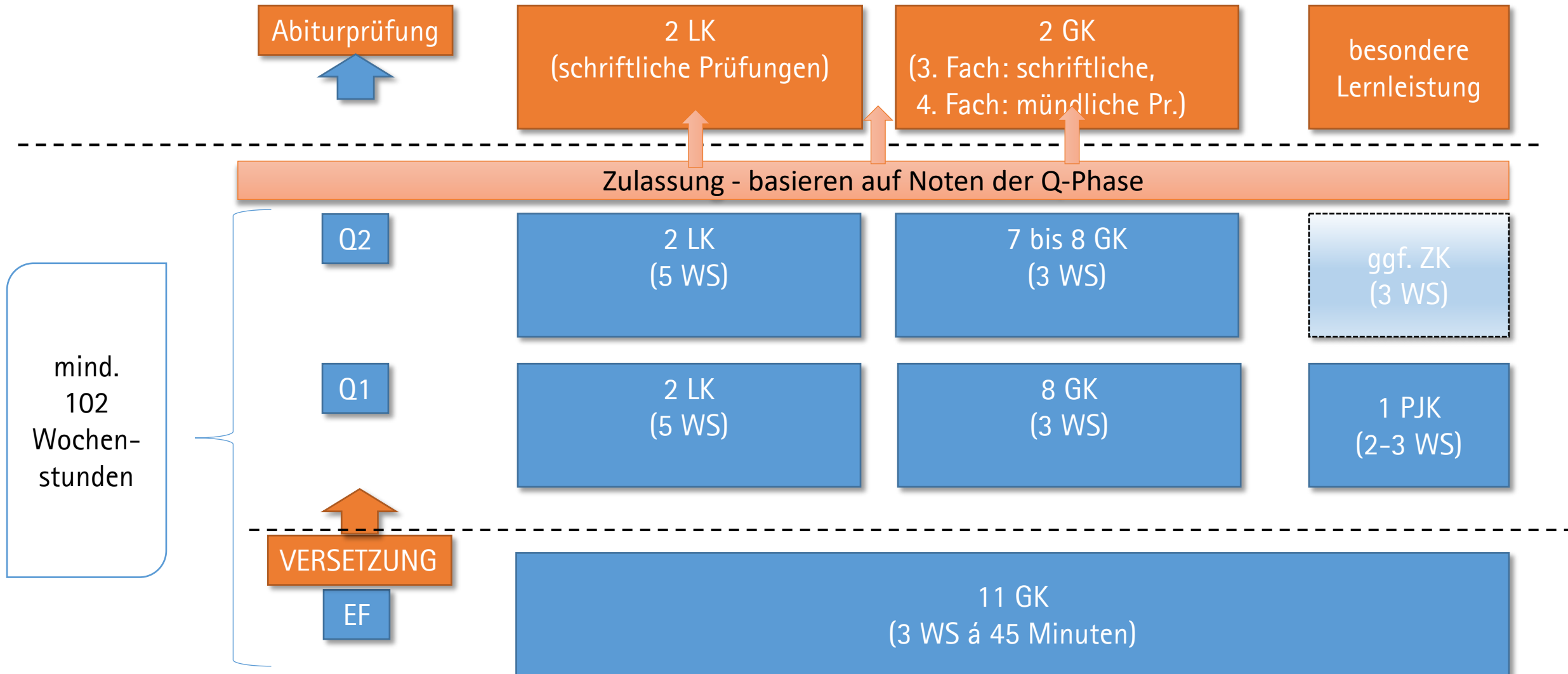
mit Ende Q1: schulischer Teil der  
Fachhochschulreife möglich

Zugangsvoraussetzung: Versetzung in die EF (bzw. FOR mit Q-Vermerk)

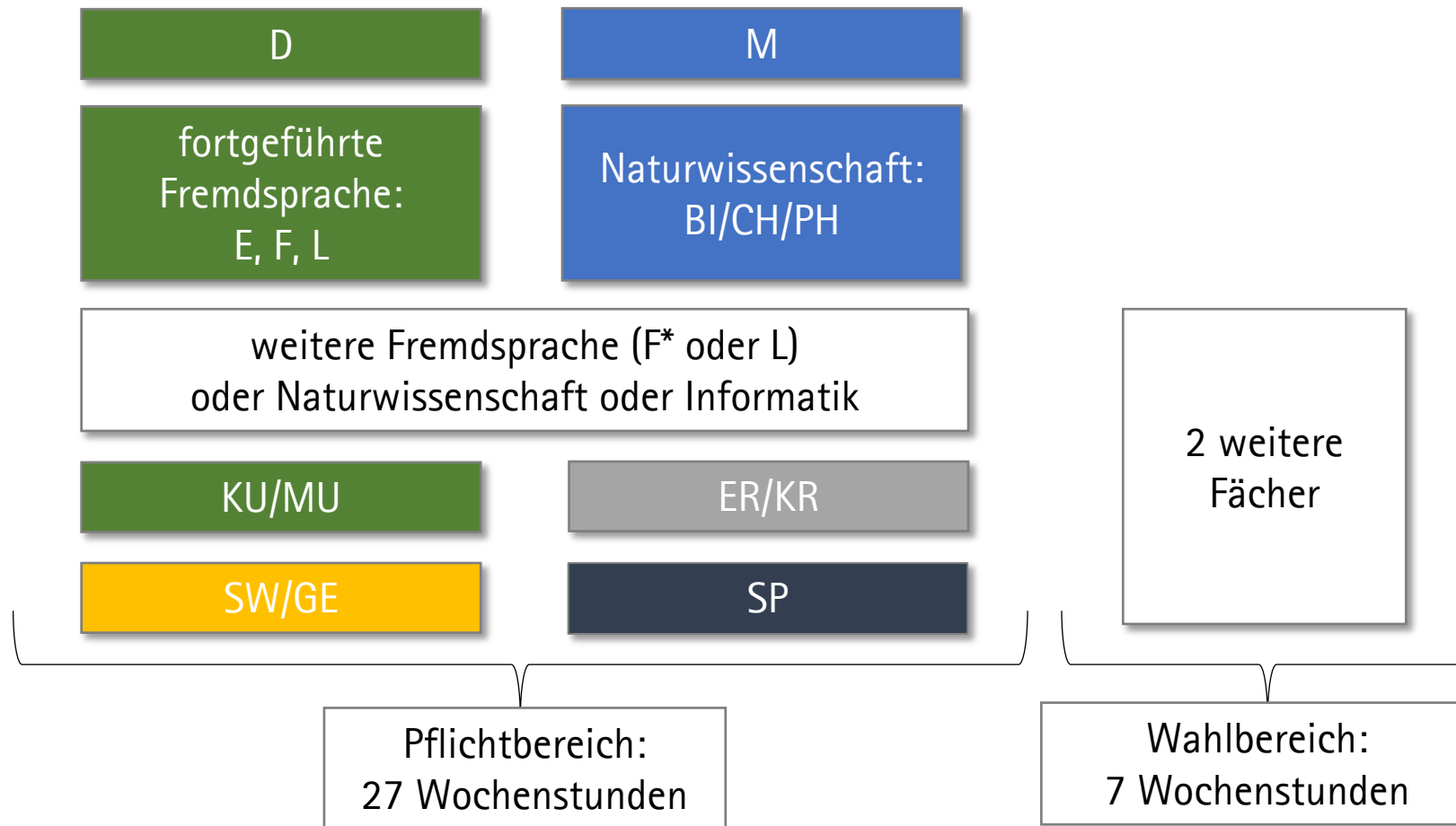
# Aufgabenfelder und Fächer



# Kurse: Leistungskurse und Grundkurse



# Pflicht- und Wahlpflichtfächer in der EF



\*Pflicht für Schüler\*innen ohne zweite Fremdsprache, z.B. von Real- oder Hauptschule  
2. FS ist erfüllt nach 4 Jahren Belegung (also Kl. 7-10).

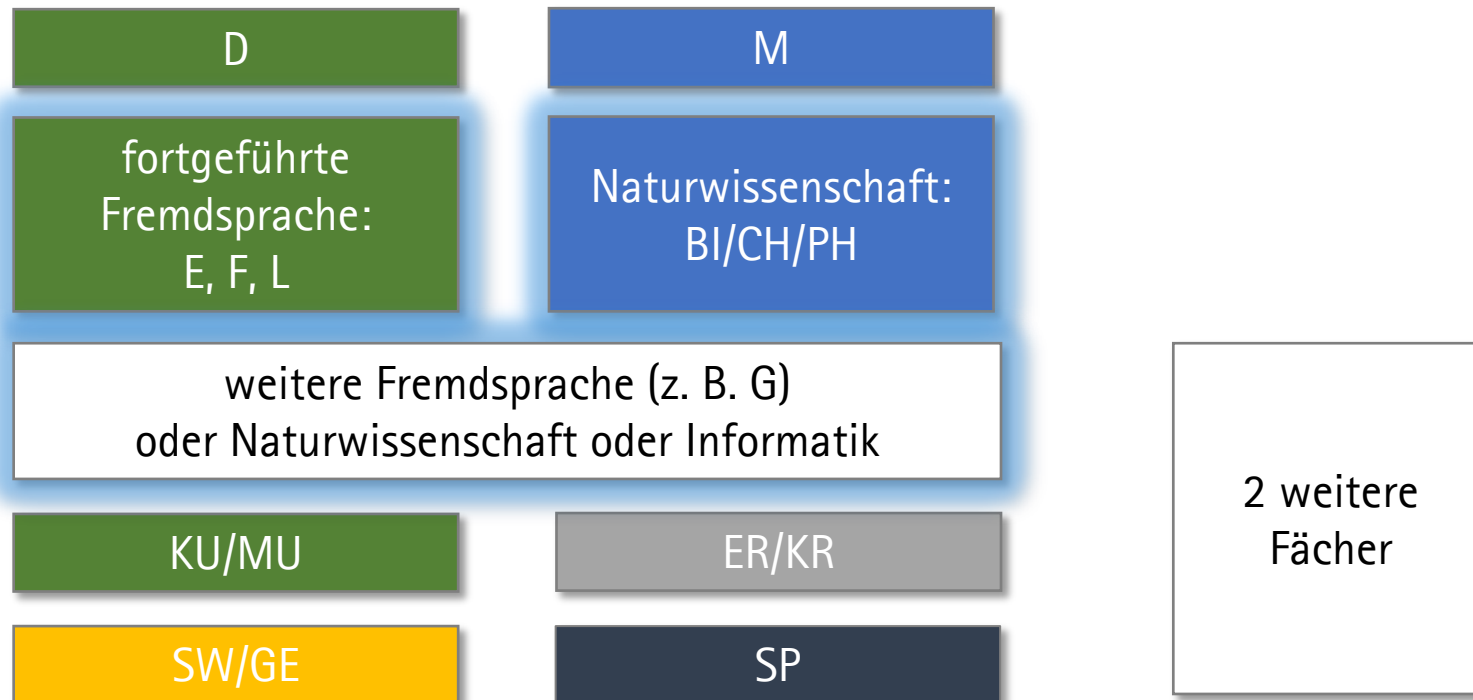
# Konsequenzen der Kurswahl EF für die Qualifikationsphase

- Zu- und Abwahl von Fächern:
  - Nur diejenigen Fächer, die in der EF belegt wurden, können auch Fächer Q-Phase sein -  
> Es ist keine Anwahl neuer Fächer in der Q-Phase möglich! (Ausnahme Z-Kurs bzw. Kunst/Musik-Ersatzfächer -> s.u.)
- Abwahl eines Faches nach der EF:
  - In der Q1 kommt für ein Jahr der Projektkurs hinzu, daher muss ein Grundkurs abgewählt werden:  
Q1: 8 GK (24 WS) + 2 LK (10 WS) + PJK (2 WS)  
Q2: 8 GK (24 WS) + 2 LK (10 WS) oder 7 GK + 1 ZK + 2 LK
- Anwahl/Umwahl eines Faches nach der EF:
  - LIT, VP, IP als alternative Wahl für KU/MU (max. 2 Kurse, vorheriger Besuch VP)

# Besonderheiten Geschichte / Sozialwissenschaften

- Alle S'uS müssen in der Q-Phase die Belegung von mindestens zwei Halbjahren Geschichte und Sozialwissenschaften nachweisen
- Um dies sicherzustellen, erhält jeder Schüler, wenn diese Bedingung nicht erfüllt ist, einen Zusatzkurs in der Qualifikationsphase 2
- Da organisatorisch keine zwei Z-Kurse möglich sind, muss eines der beiden Fächer in EF und Q1 durchgängig belegt sein!

# Schwerpunktbildung Q1



# Schwerpunktbildung Q1 (2)

- Ab Q1: Bildung eines fremdsprachlichen oder eines naturwissenschaftlichen Schwerpunkts (entweder zwei Fremdsprachen oder zwei Naturwissenschaften bzw. eine Naturwissenschaft plus Informatik)
- Schwerpunkt bleibt bis Ende Q2 bestehen und muss bei der Belegung für die EF beachtet werden!
- Bsp.: Englisch + Latein + Biologie (keine weitere NW oder IF) -> am Ende der EF kann Latein NICHT abgewählt werden (wg. sprachl. Schwerpunkt)
- Man kann auch beide Schwerpunkte belegen

# Schwerpunktbildung Q1 (3)

- Wozu führt der Schwerpunkt?
  - 1. Auswirkung: Schriftlichkeit wird festgelegt (in Q-Phase)
    - sprachlicher Schwerpunkt: zwei Fremdsprachen müssen schriftlich belegt werden
    - naturwissenschaftlicher Schwerpunkt: eine Fremdsprache und eine Naturwissenschaft müssen schriftlich belegt werden
  - 2. Auswirkung: Pflichteinbringung von Noten im Abitur
    - Durch die Festlegung des Schwerpunktes ergeben sich Pflichteinbringungen im Abitur

# Beispielbelegung (1) – sprachlicher Schwerpunkt



Pflichtbelegungen	Deutsch, Mathematik, Religion, Sport
eine fortgeführte Fremdsprache	<b>Englisch</b>
eine Naturwissenschaft	Biologie
eine weitere FS oder NW bzw. IF	<b>Latein</b>
ein musisch-künstlerisches Fach	Musik
Geschichte oder Sozialwissenschaften	Geschichte
Zwei weitere Fächer aus dem Angebot	Kunst + Philosophie

- Zwei Sprachen, nur eine Naturwissenschaft -> sprachlicher Schwerpunkt. Latein und Englisch müssen bis Ende der Q-Phase (schriftlich) belegt werden.
- Schüler\*in erhält in Q2 Sozialwissenschaften als Zusatzkurs

# Beispielbelegung (2) – doppelter Schwerpunkt



Pflichtbelegungen	Deutsch, Mathematik, Religion, Sport
eine fortgeführte Fremdsprache	<b>Englisch</b>
eine Naturwissenschaft	<b>Biologie</b>
eine weitere FS oder NW bzw. IF	<b>Latein</b>
ein musisch-künstlerisches Fach	Musik
Geschichte oder Sozialwissenschaften	Geschichte
Zwei weitere Fächer aus dem Angebot	<b>Informatik</b> + Philosophie

- Zwei Sprachen, eine Naturwissenschaft + Informatik -> doppelter Schwerpunkt
- Schüler\*in kann bei Übergang zu Q1 oder Q2 auf einen Schwerpunkt reduzieren (z. B. Abwahl von Latein nach EF oder Informatik bzw. durch Klausurwahl) -> Festlegung auf einen Schwerpunkt
- Schüler\*in erhält in Q2 Sozialwissenschaften als Zusatzkurs

# Beispielbelegung (3) – S'uS von anderen Schulformen



Pflichtbelegungen	Deutsch, Mathematik, Religion, Sport
eine fortgeführte Fremdsprache	<b>Englisch</b>
eine Naturwissenschaft	<b>Biologie</b>
eine weitere FS oder NW bzw. IF	<b>Französisch neu einsetzend</b> (Pflicht!)
ein musisch-künstlerisches Fach	Musik
Geschichte oder Sozialwissenschaften	Sozialwissenschaften
Zwei weitere Fächer aus dem Angebot	<b>Informatik</b> + <b>Geschichte</b>

- Beispiel bezieht sich auf S'uS von anderen Schulformen ohne zweite Fremdsprache
- neu einsetzende Fremdsprache mit 4 Wochenstunden (45') bis einschließlich Q2
- Schüler\*in kann aufgrund der Verpflichtung zur zweiten FS, trotz doppelten Schwerpunktes höchstens auf den sprachlichen Schwerpunkt reduzieren
- Schüler\*in kann, wenn nach der EF Informatik abgewählt wurde, ohne Zusatzkurse zum Abitur kommen

# Tipp

- Lassen Sie sich vor der Abgabe des Bogens von den Jahrgangsstufenbegleiter\*innen (Kontakt Daten am Ende des Vortrags) beraten.
- Es findet eine Prüfung der Bögen statt, so dass man im Anschluss an die Abgabe ggf. kontaktiert wird, wenn es Unstimmigkeiten gibt

# Klausuren in der Einführungsphase (1)

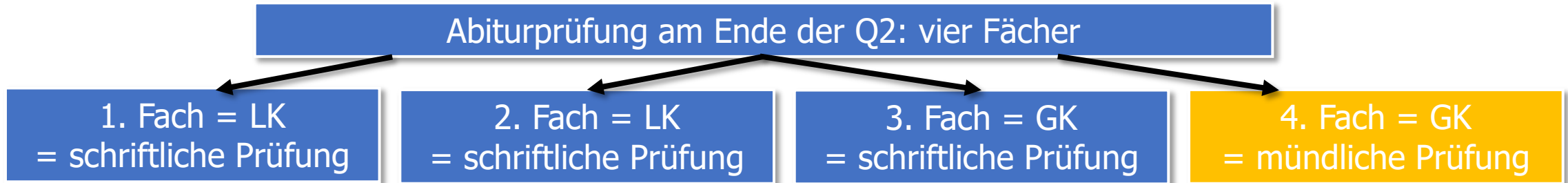
- Es werden verbindlich folgende Klausuren geschrieben:
  - Deutsch
  - alle Fremdsprachen
  - Mathematik
  - einer Gesellschaftswissenschaft (GE, SW, EK, PL)
  - einer Naturwissenschaft (BI, CH, PH – NICHT IF)
- Weitere Fächer können mit Klausuren belegt werden, zum Halbjahr kann umgewählt werden
- Wir lassen eine Unterbrechung der Schriftlichkeit EF zu Q1 zu! Also z.B. EF.1 GE schriftl. -> EF.2 GE mündl. -> Q-Phase GE LK

# Klausuren in der Einführungsphase (2)

- In den modernen Fremdsprachen (E, F) können Klausuren mündliche Anteile erhalten. Eine Klausur kann durch eine mündliche Leistungsüberprüfung ersetzt werden (Pflicht in Q-Phase). Dies wird in der EF bereits eingeübt (s. Homepage unter Fächern).

Wie geht es dann weiter?  
Ein Ausblick auf die Q-Phase

# Aus Pflicht-/Wahlpflichtfächern werden Abiturfächer (1)



- Besondere Bedingungen:
  - Die Abiturfächer müssen seit der Q1 Klausurfächer gewesen sein
  - Unter den vier Abiturfächern müssen zwei der Fächer D, M, Fremdsprache sein... also D+M oder D+FS oder M+FS
  - Die vier Abiturfächer müssen die drei Aufgabenfelder abdecken. Dabei kann das Aufgabenfeld 1 in der Abiturprüfung nur durch D oder eine FS abgedeckt werden  
Religionslehre kann in der Abiturprüfung das Aufgabenfeld II abdecken

# Aus Pflicht-/Wahlpflichtfächern werden Abiturfächer (2)



- Folgende Abiturfachkombinationen sind grundsätzlich ausgeschlossen:
  - zwei Naturwissenschaften bzw. Naturwissenschaft + Informatik
  - Naturwissenschaft und Sport
  - Naturwissenschaft + Kunst oder Naturwissenschaft + Musik
  - Religion + Sport
- Folgende Kombinationen bedingen Mathematik als Abiturfach:
  - Kunst oder Musik als Abiturfach
  - Sport als Abiturfach
  - zwei Fremdsprachen als Abiturfächer
  - zwei Gesellschaftswissenschaften als Abiturfächer

# Verpflichtende Fahrten

- Jahrgangsstufenfahrt EF in Haus Neuland (13.10.2026–15.10.2026)
- Kursfahrt Q2 mit einem der Leistungskurse (erste Septemberwoche Q2)
- ggf. Fahrt im Fach Sozialwissenschaften, wenn Fach schriftlich gewählt wurde – bisher zum GESW Vlotho (meist im Dezember der Q2)

# Praktika

- In der Einführungsphase wird in den beiden Wochen vor den Sommerferien ein Betriebspraktikum durchgeführt, Ansprechpartner sind Herr Schulte und Frau Brenner
- Im Zuge des Projektkurses in der Qualifikationsphase 1 gibt es eine zweiwöchige Praxisphase, Ansprechpartnerin ist Frau Homrighausen bzw. die Kurslehrerinnen und Kurslehrer der Projektkurse

# Termine und Hinweise

- Informationsveranstaltungen zu Bedingungen für die Q-Phase für Schülerinnen, Schüler und ihre Eltern: vor den Osterferien 2027
- Abfrage erwünschter Leistungskurse: kurz vor den Osterferien 2027, Festlegung der LKs für die Jahrgangsstufe vor dem Hintergrund der Befragung durch die Schulleitung
- Tipp: Alle Schülerinnen und Schüler können Rücksprache mit Frau Brenner, Herrn Schmidt oder Herrn Gerding halten, im Hinblick auf die Kurswahl EF, aber auch auf die weitere Schullaufbahn
- Hilfsmittel für die Laufbahnplanung: LUPU (auf Homepage zu finden)
- Unklarheit bzgl. Wiederholung! Der nachfolgende Jahrgang erhält neue Prüfungsordnung – kann Wiederholung ggf. erschweren

# Informationen zur Oberstufe

- Broschüre „Die gymnasiale Oberstufe in NRW“ des Ministeriums für Schule und Bildung (liegt allen S'uS vor bzw. kann digital eingesehen werden) -> <https://t1p.de/bxt55>
- Homepage -> Oberstufe -> Folien, Adressen, LUPO,...
- Individuelle Information/Beratung:
  - Jahrgangsstufenbegleiter:
    - Frau Brenner ([bre@evgym-siegen.de](mailto:bre@evgym-siegen.de))
    - Herr Schmidt ([schm@evgym-siegen.de](mailto:schm@evgym-siegen.de))



Vielen Dank für Ihre Aufmerksamkeit!